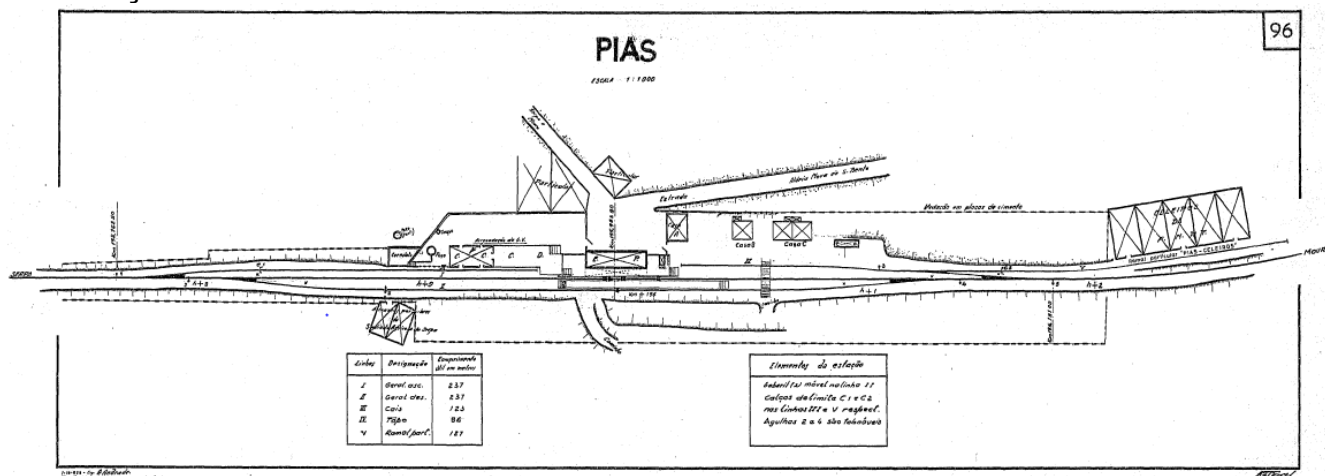


**FICHA DE INVENTÁRIO DE BENS MÓVEIS, PATRIMÓNIO INTEGRADO E MAQUINARIA PESADA - N.º 3663**

<b>OBJETO</b>	Azulejos
<b>DATA DE LEVANTAMENTO</b>	2017 / 01 / 11
<b>Nº INVENTÁRIO</b>	3663
<b>CATEGORIA</b>	Património azulejar. Cerâmica.
<b>TIPOLOGIA</b>	Património azulejar. Cerâmica. Painel de azulejo de padrão. Toponímia
<b>LINHA/ESTRADA</b>	Ramal de Moura.
<b>ESTAÇÃO/APEADEIRO/EDIFÍCIO</b>	Estação de Pias. ID 9488435
<b>EDIFÍCIO / SALA</b>	Edifício de passageiros. ID 7606. Edifício das IS. ID 7608
<b>AUTOR</b>	Desconhecido
<b>FABRICANTE</b>	Desconhecido
<b>PRODUÇÃO LOCAL</b>	Desconhecido
<b>DATA / OUTRAS</b>	
<b>DIMENSÕES C x L x A – ou D (cm)</b>	
<b>MATERIAIS</b>	Barro ou pó de pedra. Faces vidradas
<b>INCORPORAÇÃO / DATA INCORP.</b>	Junho de 2015
<b>PROVENIÊNCIA</b>	CP. REFER

**DESCRIÇÃO:**

Azulejos azuis e brancos de revestimento de lambris exteriores e interiores do edifício de passageiros e lambris exteriores do edifício das IS. Formam padrão geométrico. Toponímia “PIAS” – Letras azuis sobre fundo branco. Moldura azul

**OBSERVAÇÕES:**


FOTOGRAFIAS:



PHC – PATRIMÓNIO HISTÓRICO E CULTURAL





PHC – PATRIMÓNIO HISTÓRICO E CULTURAL



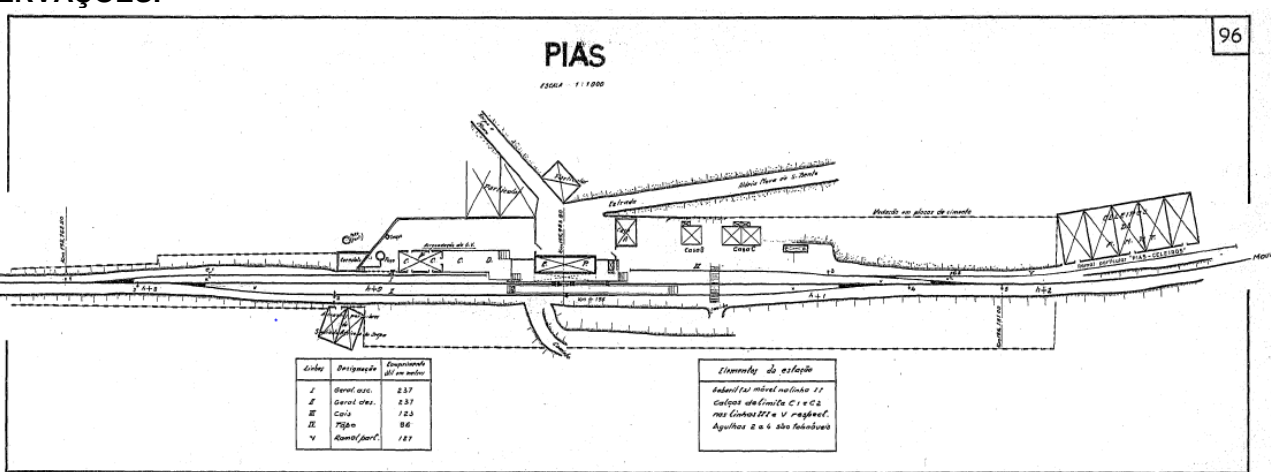
PHC – PATRIMÓNIO HISTÓRICO E CULTURAL



PHC – PATRIMÓNIO HISTÓRICO E CULTURAL



## PHC – PATRIMÓNIO HISTÓRICO E CULTURAL

FICHA DE INVENTÁRIO DE BENS MÓVEIS, PATRIMÓNIO INTEGRADO E MAQUINARIA PESADA - N.º 3664																			
OBJETO	Vedações																		
DATA DE LEVANTAMENTO	2017 / 01 / 11																		
Nº INVENTÁRIO	3664																		
CATEGORIA	Equipamento de estação																		
TIPOLOGIA	Equipamento de estação																		
LINHA/ESTRADA	Ramal de Moura.																		
ESTAÇÃO/APEADEIRO/EDIFÍCIO	Estação de Pias. ID 9488435																		
EDIFÍCIO / SALA																			
AUTOR																			
FABRICANTE	Desenho atribuído a Cottinelli Telmo																		
PRODUÇÃO LOCAL																			
DATA / OUTRAS																			
DIMENSÕES C x L x A – ou D (cm)																			
MATERIAIS	Cimento armado																		
INCORPORAÇÃO / DATA INCORP.	Junho de 2015																		
PROVENIÊNCIA	CP. REFER																		
<b>DESCRIÇÃO:</b> Delimitação dos terrenos da estação																			
<b>OBSERVAÇÕES:</b>  <p style="text-align: right;">96</p> <table border="1" style="margin-left: auto; margin-right: auto;"> <thead> <tr> <th>Linhas</th> <th>Designação</th> <th>Emparelhamento em metros</th> </tr> </thead> <tbody> <tr> <td>I</td> <td>Barraç. asc.</td> <td>2,37</td> </tr> <tr> <td>II</td> <td>Barraç. des.</td> <td>2,37</td> </tr> <tr> <td>III</td> <td>Cala</td> <td>1,23</td> </tr> <tr> <td>IV</td> <td>Alameda</td> <td>0,80</td> </tr> <tr> <td>V</td> <td>Alameda parq.</td> <td>1,21</td> </tr> </tbody> </table> <p style="margin-left: auto; margin-right: auto;"> <b>Elementos da estação</b>                      Edifícios móveis na linha 11                      Calças de cimento C1 e C2                      nos limites 21 e 11                      Agulhas 2 e 4 são tubulares                 </p>		Linhas	Designação	Emparelhamento em metros	I	Barraç. asc.	2,37	II	Barraç. des.	2,37	III	Cala	1,23	IV	Alameda	0,80	V	Alameda parq.	1,21
Linhas	Designação	Emparelhamento em metros																	
I	Barraç. asc.	2,37																	
II	Barraç. des.	2,37																	
III	Cala	1,23																	
IV	Alameda	0,80																	
V	Alameda parq.	1,21																	



**FOTOGRAFIAS:**



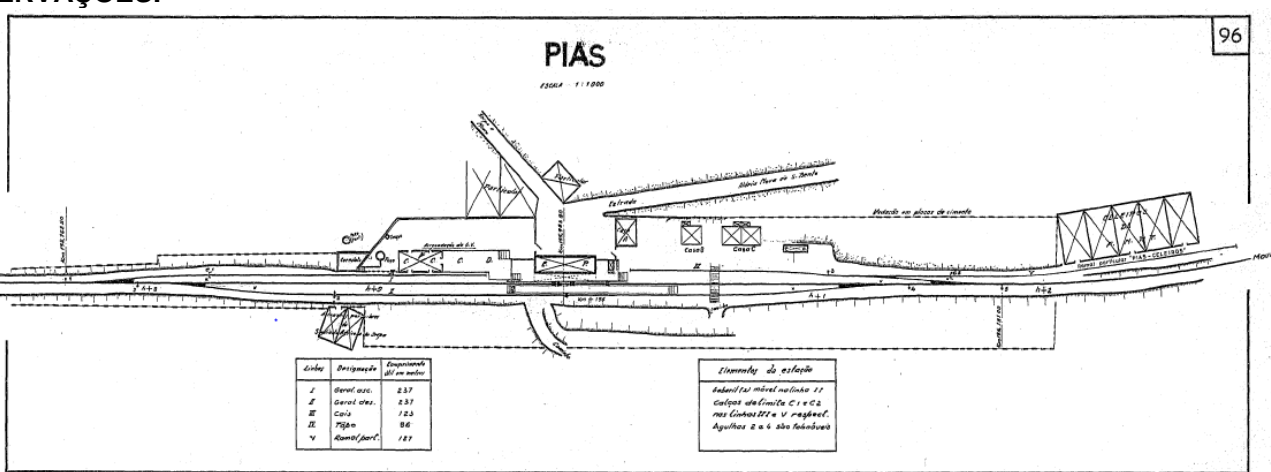
PHC – PATRIMÓNIO HISTÓRICO E CULTURAL



PHC – PATRIMÓNIO HISTÓRICO E CULTURAL



## PHC – PATRIMÓNIO HISTÓRICO E CULTURAL

FICHA DE INVENTÁRIO DE BENS MÓVEIS, PATRIMÓNIO INTEGRADO E MAQUINARIA PESADA - N.º 3665																			
OBJETO	Poço																		
DATA DE LEVANTAMENTO	2017 / 01 / 11																		
Nº INVENTÁRIO	3665																		
CATEGORIA	Hidráulica (?)																		
TIPOLOGIA	Hidráulica (?)																		
LINHA/ESTRADA	Ramal de Moura.																		
ESTAÇÃO/APEADEIRO/EDIFÍCIO	Estação de Pias. ID 9488435																		
EDIFÍCIO / SALA																			
AUTOR																			
FABRICANTE	Não legível																		
PRODUÇÃO LOCAL																			
DATA / OUTRAS																			
DIMENSÕES C x L x A – ou D (cm)																			
MATERIAIS	Ferro e cimento armado																		
INCORPORAÇÃO / DATA INCORP.	Junho de 2015																		
PROVENIÊNCIA	CP. REFER																		
DESCRIÇÃO:	Poço com mecanismo incompleto, localizado perto do cais coberto em zona ajardinada																		
OBSERVAÇÕES:	 <table border="1" data-bbox="470 1825 606 1926"> <thead> <tr> <th>Letra</th> <th>Designação</th> <th>Dimensões (em metros)</th> </tr> </thead> <tbody> <tr> <td>I</td> <td>Órgão asc.</td> <td>2,37</td> </tr> <tr> <td>II</td> <td>Órgão des.</td> <td>2,37</td> </tr> <tr> <td>III</td> <td>Caixa</td> <td>1,23</td> </tr> <tr> <td>IV</td> <td>Alça</td> <td>0,80</td> </tr> <tr> <td>V</td> <td>Alça/paraf.</td> <td>1,21</td> </tr> </tbody> </table> <p data-bbox="869 1825 1013 1926">                 Elementos do estepe                  Rodas e eixos metálicos 17                  Caisos de madeira 18 e 19                  nos eixos 22 e 23                  Agulhas 24 e 25             </p>	Letra	Designação	Dimensões (em metros)	I	Órgão asc.	2,37	II	Órgão des.	2,37	III	Caixa	1,23	IV	Alça	0,80	V	Alça/paraf.	1,21
Letra	Designação	Dimensões (em metros)																	
I	Órgão asc.	2,37																	
II	Órgão des.	2,37																	
III	Caixa	1,23																	
IV	Alça	0,80																	
V	Alça/paraf.	1,21																	

**FOTOGRAFIAS:**

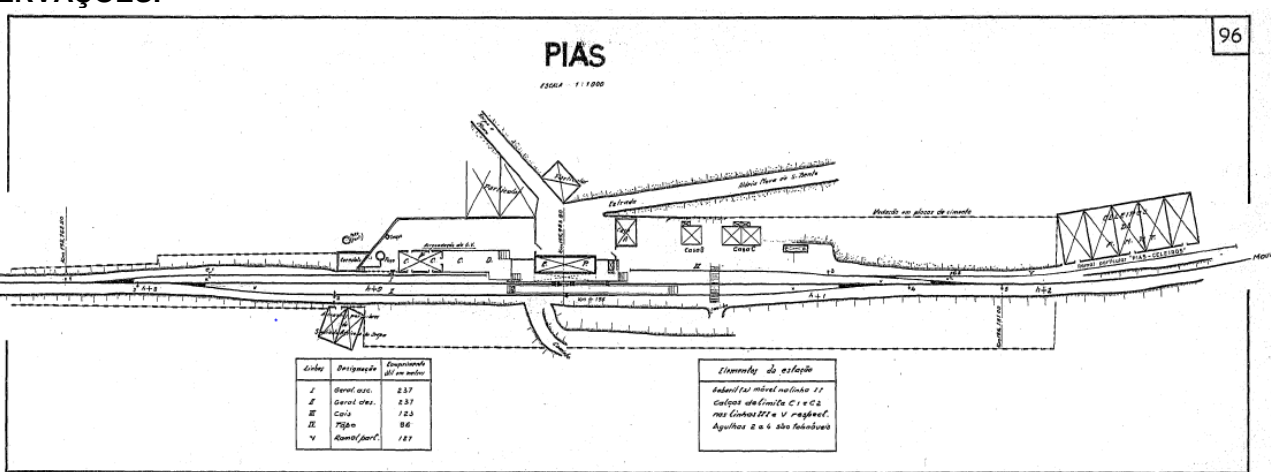


PHC – PATRIMÓNIO HISTÓRICO E CULTURAL



PHC – PATRIMÓNIO HISTÓRICO E CULTURAL



<b>FICHA DE INVENTÁRIO DE BENS MÓVEIS, PATRIMÓNIO INTEGRADO E MAQUINARIA PESADA - N.º 3666</b>	
<b>OBJETO</b>	Gabarit de carga ou cércea
<b>DATA DE LEVANTAMENTO</b>	2017 / 01 / 11
<b>Nº INVENTÁRIO</b>	3666
<b>CATEGORIA</b>	Equipamento de estação
<b>TIPOLOGIA</b>	Equipamento de estação
<b>LINHA/ESTRADA</b>	Ramal de Moura.
<b>ESTAÇÃO/APEADEIRO/EDIFÍCIO</b>	Estação de Pias. ID 9488435
<b>EDIFÍCIO / SALA</b>	Sobre a via
<b>AUTOR</b>	Desconhecido
<b>FABRICANTE</b>	Desconhecido
<b>PRODUÇÃO LOCAL</b>	Desconhecido
<b>DATA / OUTRAS</b>	
<b>DIMENSÕES C x L x A – ou D (cm)</b>	
<b>MATERIAIS</b>	Ferro
<b>INCORPORAÇÃO / DATA INCORP.</b>	Junho de 2015
<b>PROVENIÊNCIA</b>	CP. REFER
<b>DESCRIÇÃO:</b> Gabarit de carga ou cércea. Contorno-limite que o material carregado pode ocupar na via relativamente aos obstáculos adjacentes, como sejam túneis e tabuleiros de pontes.	
<b>OBSERVAÇÕES:</b>	
	



FOTOGRAFIAS:



PHC – PATRIMÓNIO HISTÓRICO E CULTURAL



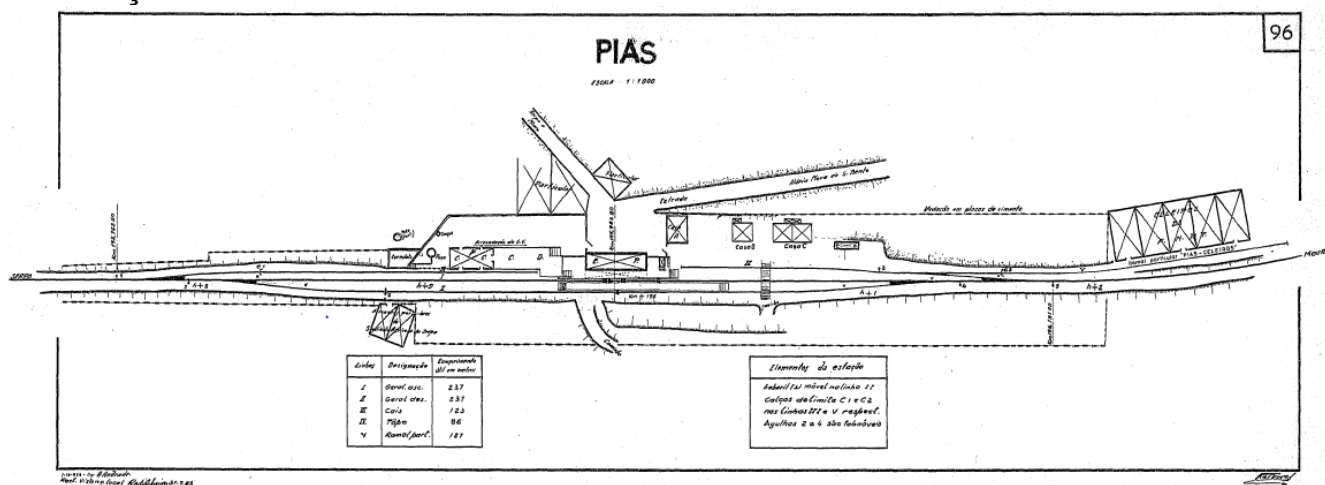
**PHC – PATRIMÓNIO HISTÓRICO E CULTURAL**



**PHC – PATRIMÓNIO HISTÓRICO E CULTURAL**
**FICHA DE INVENTÁRIO DE BENS MÓVEIS, PATRIMÓNIO INTEGRADO E MAQUINARIA PESADA - N.º 3678**

<b>OBJETO</b>	Sinais
<b>DATA DE LEVANTAMENTO</b>	2017 / 01 / 11
<b>Nº INVENTÁRIO</b>	3678
<b>CATEGORIA</b>	Equipamento de estação
<b>TIPOLOGIA</b>	Equipamento de estação
<b>LINHA/ESTRADA</b>	Ramal de Moura.
<b>ESTAÇÃO/APEADEIRO/EDIFÍCIO</b>	Estação de Pias. ID 9488435
<b>EDIFÍCIO / SALA</b>	Na via
<b>AUTOR</b>	Desconhecido
<b>FABRICANTE</b>	Desconhecido
<b>PRODUÇÃO LOCAL</b>	Desconhecido
<b>DATA / OUTRAS</b>	
<b>DIMENSÕES C x L x A – ou D (cm)</b>	
<b>MATERIAIS</b>	Cimento armado
<b>INCORPORAÇÃO / DATA INCORP.</b>	Junho de 2015
<b>PROVENIÊNCIA</b>	CP. REFER

**DESCRIÇÃO:**  
Sinais.

**OBSERVAÇÕES:**


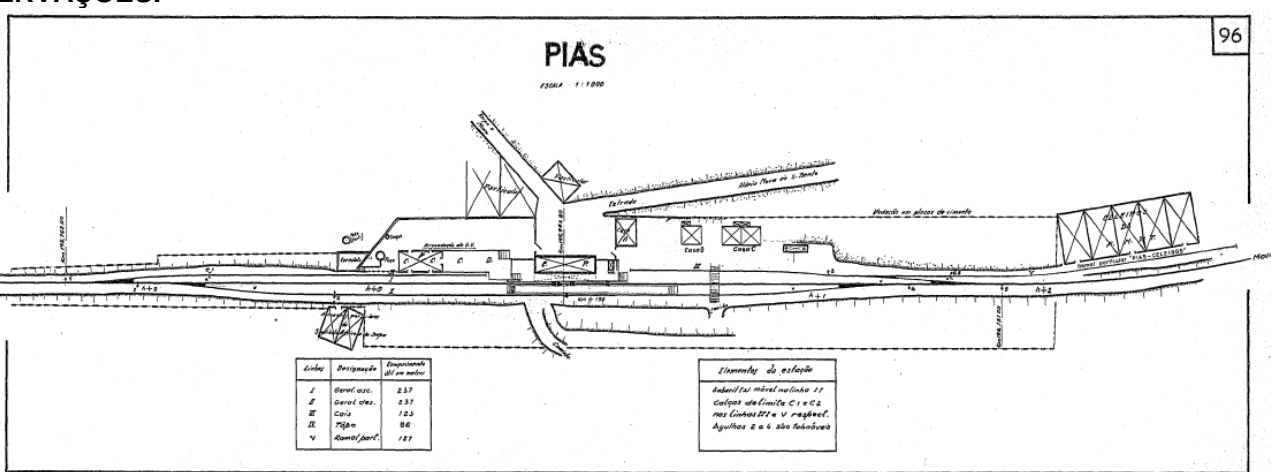
**FOTOGRAFIAS:**





**PHC – PATRIMÓNIO HISTÓRICO E CULTURAL**

**PHC – PATRIMÓNIO HISTÓRICO E CULTURAL**

<b>FICHA DE INVENTÁRIO DE BENS MÓVEIS, PATRIMÓNIO INTEGRADO E MAQUINARIA PESADA - N.º 3679</b>																			
<b>OBJETO</b>	Candeeiros																		
<b>DATA DE LEVANTAMENTO</b>	2017 / 01 / 11																		
<b>Nº INVENTÁRIO</b>	3679																		
<b>CATEGORIA</b>	Equipamento de estação. Iluminação																		
<b>TIPOLOGIA</b>	Iluminação																		
<b>LINHA/ESTRADA</b>	Ramal de Moura.																		
<b>ESTAÇÃO/APEADEIRO/EDIFÍCIO</b>	Estação de Pias. ID 9488435																		
<b>EDIFÍCIO / SALA</b>	Ao longo da estação																		
<b>AUTOR</b>	Desconhecido																		
<b>FABRICANTE</b>	Desconhecido																		
<b>PRODUÇÃO LOCAL</b>	Desconhecido																		
<b>DATA / OUTRAS</b>																			
<b>DIMENSÕES C x L x A – ou D (cm)</b>																			
<b>MATERIAIS</b>	Cimento armado																		
<b>INCORPORAÇÃO / DATA INCORP.</b>	Junho de 2015																		
<b>PROVENIÊNCIA</b>	CP. REFER																		
<b>DESCRIÇÃO:</b> Candeeiros de iluminação pública																			
<b>OBSERVAÇÕES:</b>																			
 <p style="text-align: center;"><b>PIAS</b> ESCALA 1:1000</p> <table border="1" style="margin-left: auto; margin-right: auto;"> <thead> <tr> <th>Linhas</th> <th>Designação</th> <th>Quantidade</th> </tr> </thead> <tbody> <tr> <td>I</td> <td>Arco de aço</td> <td>237</td> </tr> <tr> <td>II</td> <td>Arco de aço</td> <td>237</td> </tr> <tr> <td>III</td> <td>Capa</td> <td>123</td> </tr> <tr> <td>IV</td> <td>Placa</td> <td>98</td> </tr> <tr> <td>V</td> <td>Arco de ferro</td> <td>121</td> </tr> </tbody> </table> <p style="margin-left: auto; margin-right: auto;"> <b>Iluminação da estação</b>          Candeeiros móveis na linha 11          Candeeiros de ferro C1 e C2          nos limites de 11 e 12          Agulhas 2 e 4 são tubulares       </p>		Linhas	Designação	Quantidade	I	Arco de aço	237	II	Arco de aço	237	III	Capa	123	IV	Placa	98	V	Arco de ferro	121
Linhas	Designação	Quantidade																	
I	Arco de aço	237																	
II	Arco de aço	237																	
III	Capa	123																	
IV	Placa	98																	
V	Arco de ferro	121																	

FOTOGRAFIAS:





PHC – PATRIMÓNIO HISTÓRICO E CULTURAL





**FOTOGRAFIAS:**

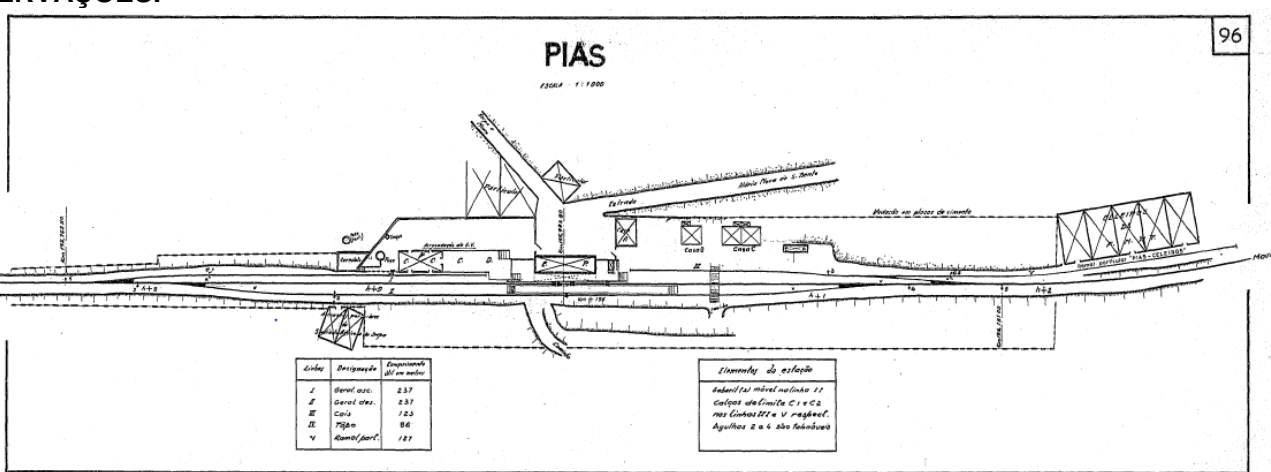




FOTOGRAFIAS:



## PHC – PATRIMÓNIO HISTÓRICO E CULTURAL

FICHA DE INVENTÁRIO DE BENS MÓVEIS, PATRIMÓNIO INTEGRADO E MAQUINARIA PESADA - N.º 3748	
OBJETO	Placa
DATA DE LEVANTAMENTO	2018 / 07 / 09
Nº INVENTÁRIO	3748
CATEGORIA	
TIPOLOGIA	Placa “Companhia Europeia de Seguros”
LINHA/ESTRADA	Ramal de Moura.
ESTAÇÃO/APEADEIRO/EDIFÍCIO	Estação de Pias. ID 9488435
EDIFÍCIO / SALA	Edifício de passageiros. ID 7606.
AUTOR	Desconhecido
FABRICANTE	Desconhecido
PRODUÇÃO LOCAL	Desconhecido
DATA / OUTRAS	
DIMENSÕES C x L x A – ou D (cm)	
MATERIAIS	Metal
INCORPORAÇÃO / DATA INCORP.	Junho de 2015
PROVENIÊNCIA	CP. REFER
DESCRIÇÃO:	Não tem mostrador, nem pêndulo
OBSERVAÇÕES:	

FOTOGRAFIAS:

